

# Inscription en ligne du CNPM

Cette année, vous devez vous inscrire sur notre plateforme

<https://cnpaysmornantais.swim-community.fr>

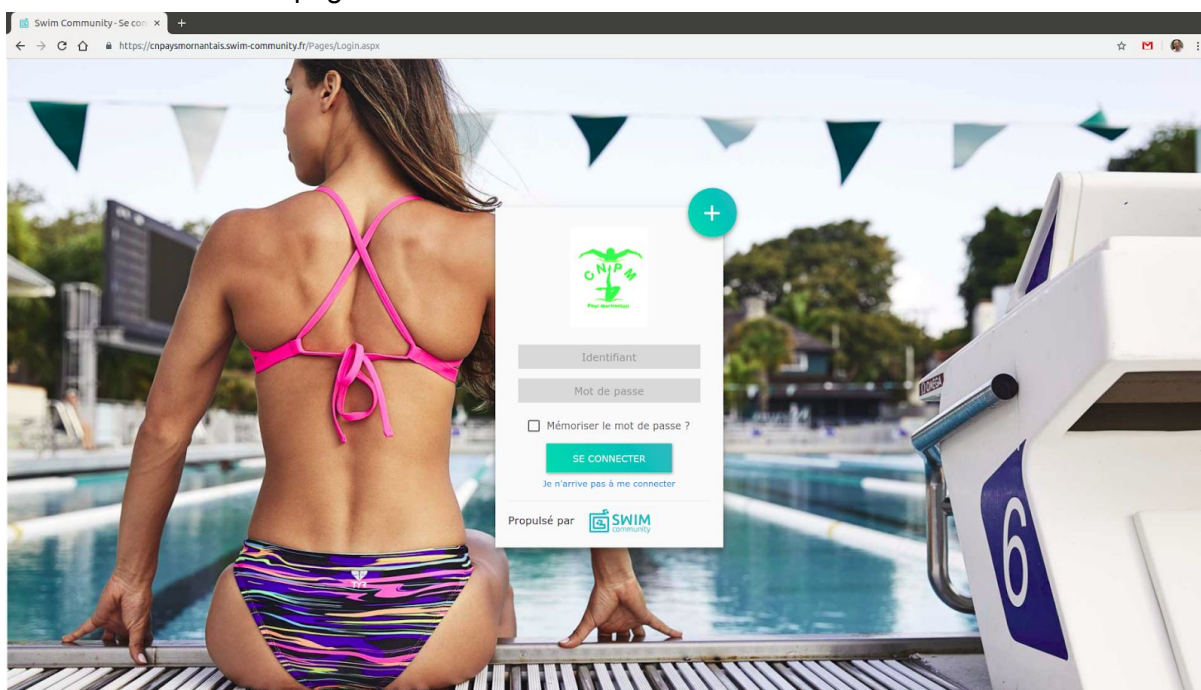
Les documents nécessaires à l'inscription pourront être scannés et insérés sur le site à la dernière page.

Cette année, nous vous donnons la possibilité de régler votre inscription par virement.

## 1) Se connecter sur le site :

<https://cnpaysmornantais.swim-community.fr>

Vous arrivez sur cette page :



Pour les adhérents 2018-2019, votre login et mot de passe sont déjà créés. Ils correspondent à :

- login = votre adresse email (celle que vous nous avez donnée l'année dernière)
- mot de passe = 2 premières lettres de votre nom en majuscule + 2 premières lettres de votre prénom en majuscule + votre année de naissance + le caractère spécial !  
Par exemple, Leduc Creissant né le 02/04/1976 devra saisir comme mot de passe CRLE1976!

Une fois logué, vous pouvez passer directement à l'étape 4.

Par sécurité, lors de votre première connexion, vous serez invité à saisir un nouveau mot de passe (recommandé).

## 2) Pour les nouvelles inscriptions :

Cliquez sur le + pour commencer votre inscription.

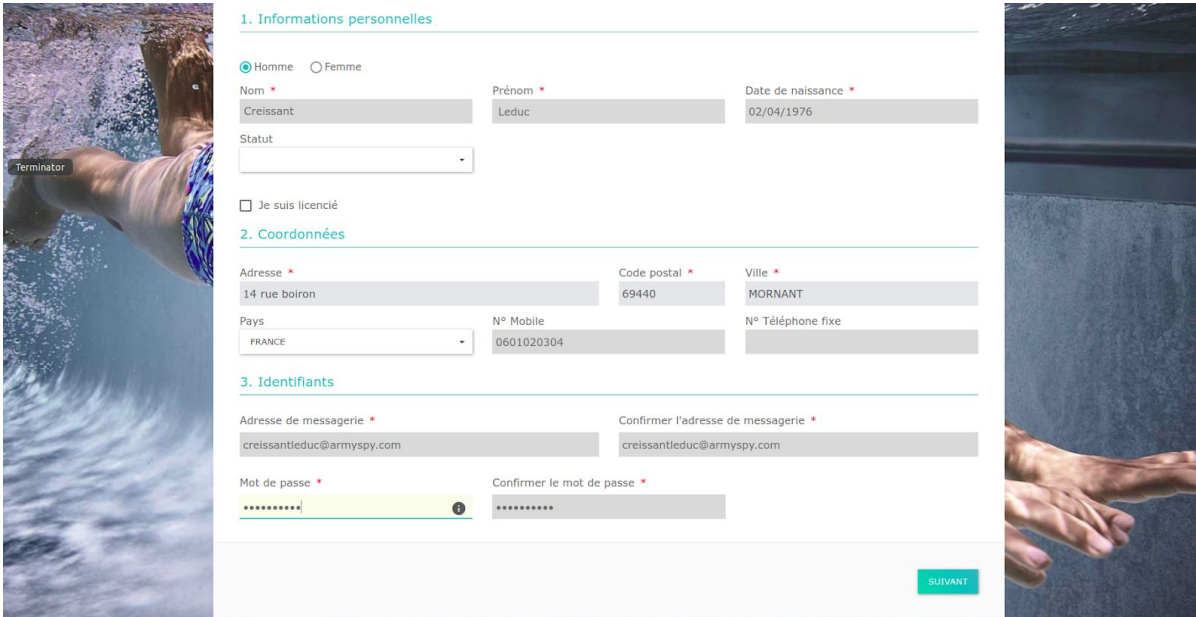
Si vous inscrivez votre ou vos enfants, vous devez obligatoirement inscrire l'un des 2 parents avec une adresse e-mail valide. Ce parent sera inactif mais il permettra de créer la famille avec le ou les enfants qui lui seront rattachés. Il doit donc être créé en premier.

Pour les anciens membres, l'adresse renseignée lors de l'inscription de l'année dernière a été utilisée pour créer le compte et cette notion de compte parent n'est pas à prendre en compte.

Une fois toutes les informations renseignées, vous pouvez passer à l'étape suivante.

Vous n'êtes pas obligé de renseigner votre numéro de licence si vous ne le connaissez pas.

Seules les rubriques avec un \* sont obligatoires.

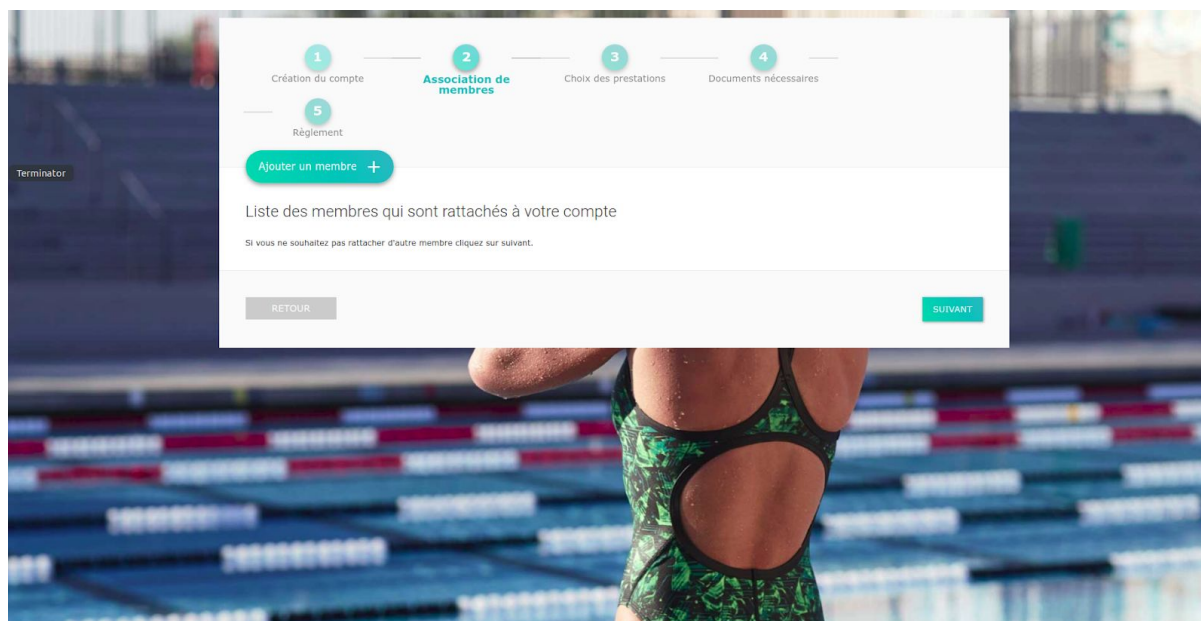


The screenshot shows a registration form with three main sections:

- 1. Informations personnelles**
  - Gender:  Homme,  Femme
  - Fields: Nom \* (Creissant), Prénom \* (Leduc), Date de naissance \* (02/04/1976)
  - Statut: dropdown menu
  - License:  Je suis licencié
- 2. Coordonnées**
  - Fields: Adresse \* (14 rue boiron), Code postal \* (69440), Ville \* (MORNANT)
  - Fields: Pays (FRANCE), N° Mobile (0601020304), N° Téléphone fixe
- 3. Identifiants**
  - Fields: Adresse de messagerie \* (creissantleduc@armyspy.com), Confirmer l'adresse de messagerie \* (creissantleduc@armyspy.com)
  - Fields: Mot de passe \* (masked), Confirmer le mot de passe \* (masked)
  - Button: **SUIVANT**

Vous arrivez ensuite sur une page pour la création d'un nouveau membre.

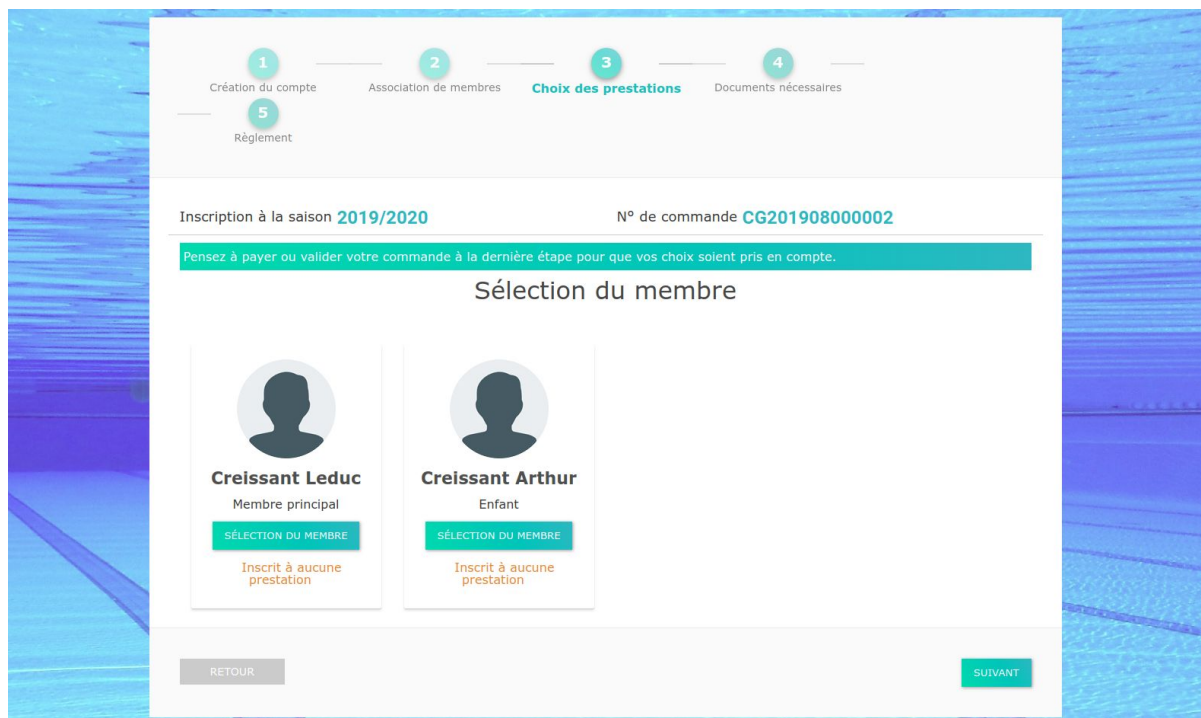
### 3) Ajouter un nouveau membre :



Si vous devez ajouter un ou plusieurs membres à votre famille, cliquez sur « Ajouter un membre » et recommencez la 3e étape autant de fois qu'il y a de membres à inscrire dans votre famille. Une fois tous les membres saisis, vous pouvez cliquer sur suivant.

Si vous êtes le seul membre de votre famille à vous inscrire, cliquez sur suivant.

Pour l'exemple, j'ai créé un nouveau membre nommé Arthur.



## 4) Choix de la prestation :

The screenshot shows a registration process with five steps: 1. Création du compte, 2. Association de membres, 3. Choix des prestations (highlighted), 4. Documents nécessaires, and 5. Règlement. Below the progress bar, it indicates 'Inscription à la saison 2019/2020' and 'N° de commande CG20190800002'. A teal banner reads: 'Pensez à payer ou valider votre commande à la dernière étape pour que vos choix soient pris en compte.' The name 'Creissant Arthur' is displayed, with a 'VOIR LE RÉCAPITULATIF' button. Three activity options are shown in grey boxes: 'Ecole de natation', 'Natation', and 'Natation synchronisée'. At the bottom, there are 'RETOUR' and 'SUIVANT' buttons.

En arrivant sur cette page, vous aurez le choix entre 3 activités :

- 1) Ecole de natation :
  - a) Aquadecouverte
  - b) Pass-compétition
  - c) Sauve'nage 1
  - d) Sauve'nage 2
- 2) Natation
  - a) BNSSA
  - b) Groupe compétition 1
  - c) Groupe compétition 2
  - d) Groupe compétition 3
  - e) Groupe maître 1
  - f) Groupe maître 2
- 3) Natation Synchronisée
  - a) Synchro avenir
  - b) Synchro jeunes compet
  - c) Synchro jeunes espoirs
  - d) Synchro juniors compet
  - e) Synchro juniors et jeunes espoirs
  - f) Synchro nouvelles

Pour la natation synchronisée, les groupes ont été établis par nos entraîneurs. N'hésitez pas à nous demander si vous ne savez pas dans quel groupe inscrire votre enfant.

En cas d'erreur, nous pouvons changer ce choix au moment de la validation.

Pour la natation sportive, les groupes compétitions sont aussi gérés par notre entraîneur et pourront être modifiés si besoin.

1 Création du compte    2 Association de membres    **3 Choix des prestations**    4 Documents nécessaires

5 Règlement

Inscription à la saison **2019/2020**    N° de commande **CG20190800002**

Pensez à payer ou valider votre commande à la dernière étape pour que vos choix soient pris en compte.

Creissant Arthur    [VOIR LE RÉCAPITULATIF](#)

Ecole de natation		×
Aquadecouverte	<a href="#">Horaires</a>	▼
Pass'competition	<a href="#">Horaires</a>	▼
Sauv'nage 1	<a href="#">Horaires</a>	▼
Sauv'nage 2	<a href="#">Horaires</a>	▼

[RETOUR](#)    [SUIVANT](#)

## 5) Paiement :

Cette année vous avez la possibilité de payer par :

1. Virement : le RIB se trouve sur le site internet <http://cnpmornantais.fr>
2. Chèque : vous pouvez envoyer ou déposer votre/vos chèques à l'adresse :  
 CNPM,  
 14 rue boiron  
 69440 Mornant  
 Nous acceptons 3 chèques qui seront encaissés fin septembre, décembre et février.

## 6) Ajout des documents :

Pour que votre inscription soit valide, vous devez télécharger les documents suivants :

1. Certificat médical : pour cette année, nous demandons à tout le monde de nous fournir un nouveau certificat médical qui sera valable et stocké sur le site pour 3 ans,
2. Règlement intérieur signé.

La preuve de filiation n'est pas à fournir, c'est une option du site que nous ne pouvons pas enlever.

Une fois l'ensemble des documents fournis et le règlement effectué, nous validerons vos inscriptions.

Ne tardez pas à fournir l'ensemble des documents car tout dossier incomplet peut engendrer l'annulation de l'inscription.

Pour toute question technique concernant votre inscription, vous pouvez nous écrire sur l'email [support@cnpmornantais.fr](mailto:support@cnpmornantais.fr)